

УПРАВЛЕНИЕ ФЕДЕРАЛЬНОЙ СЛУЖБЫ  
ГОСУДАРСТВЕННОЙ СТАТИСТИКИ  
ПО ХАБАРОВСКОМУ КРАЮ, МАГАДАНСКОЙ  
ОБЛАСТИ, ЕВРЕЙСКОЙ АВТОНОМНОЙ ОБЛАСТИ  
И ЧУКОТСКОМУ АВТОНОМНОМУ ОКРУГУ

# Оперативные данные по индексу промышленного производства



январь – июнь 2022 года

# Оперативные данные по индексу промышленного производства

Магаданская область

январь — июнь 2022 года

- 01 Индекс промышленного производства
- 02 Добыча полезных ископаемых
- 03 Обрабатывающие производства
- 04 Обеспечение электрической энергией, газом и паром
- 05 Водоснабжение, водоотведение, утилизация отходов



# ИНДЕКСЫ ПРОИЗВОДСТВА

105.0

январь – июнь 2022 г.  
к январю – июню 2021 г., %



**99,1**

Индекс промышленного производства



**102,6**

Обрабатывающие производства



**102,6**

Водоснабжение; водоотведение, организация сбора и утилизация отходов, деятельность по ликвидации загрязнений



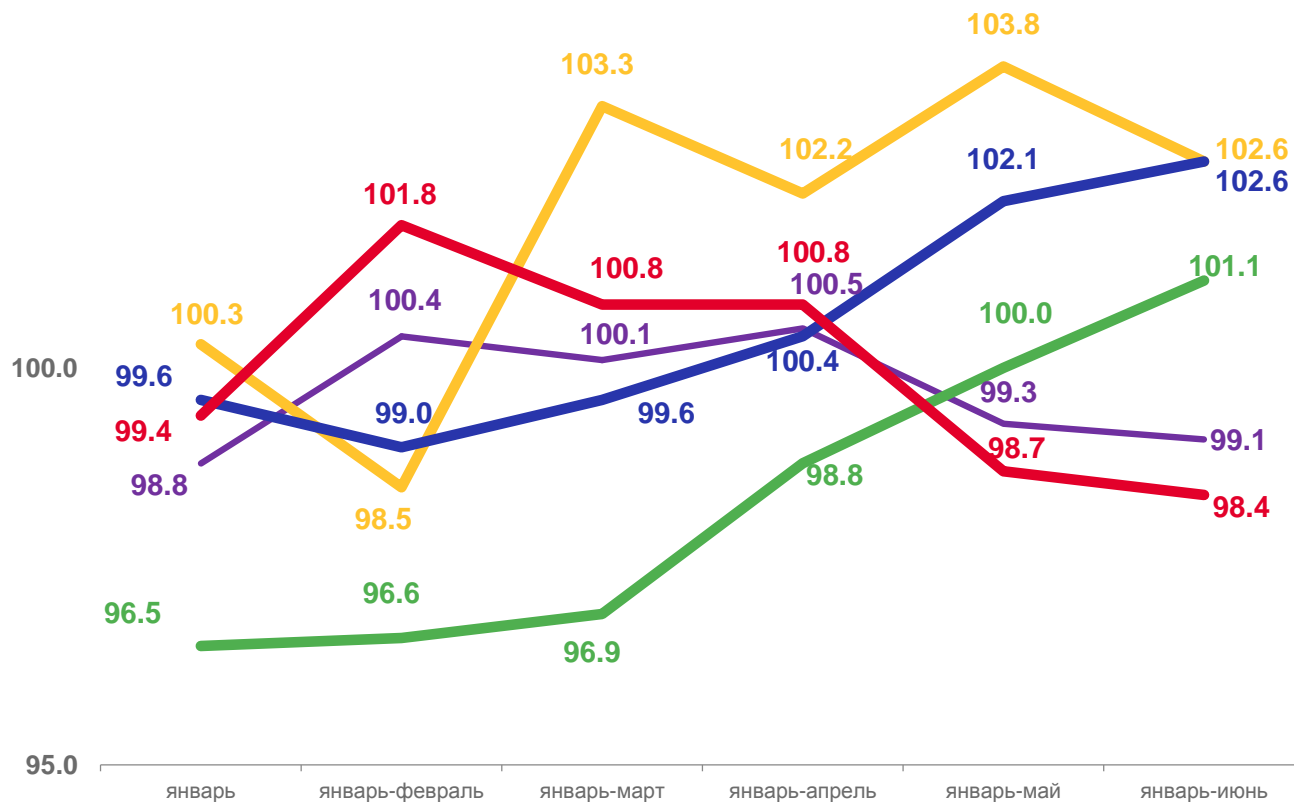
**101,1**

Обеспечение электрической энергией, газом и паром; кондиционирование воздуха



**98,4**

Добыча полезных ископаемых



- Индекс промышленного производства
- Обрабатывающие производства
- Обеспечение электрической энергией, газом и паром; кондиционирование воздуха
- Водоснабжение; водоотведение, организация сбора и утилизация отходов, деятельность по ликвидации загрязнений
- Добыча полезных ископаемых





# ИНДЕКСЫ ПРОИЗВОДСТВА ПО ДОБЫЧЕ ПОЛЕЗНЫХ ИСКОПАЕМЫХ

январь – июнь 2022 г.  
к январю – июню 2021 г., %



**98,4**

Добыча полезных ископаемых



**115,3**

Добыча угля



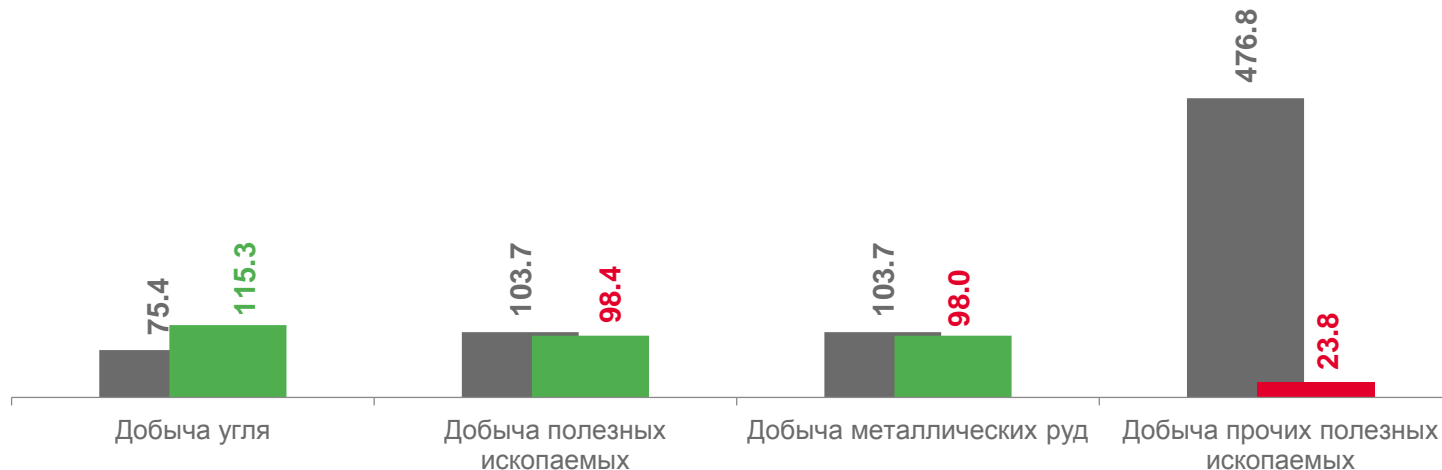
**98,0**

Добыча металлических руд



**23,8**

Добыча прочих полезных ископаемых



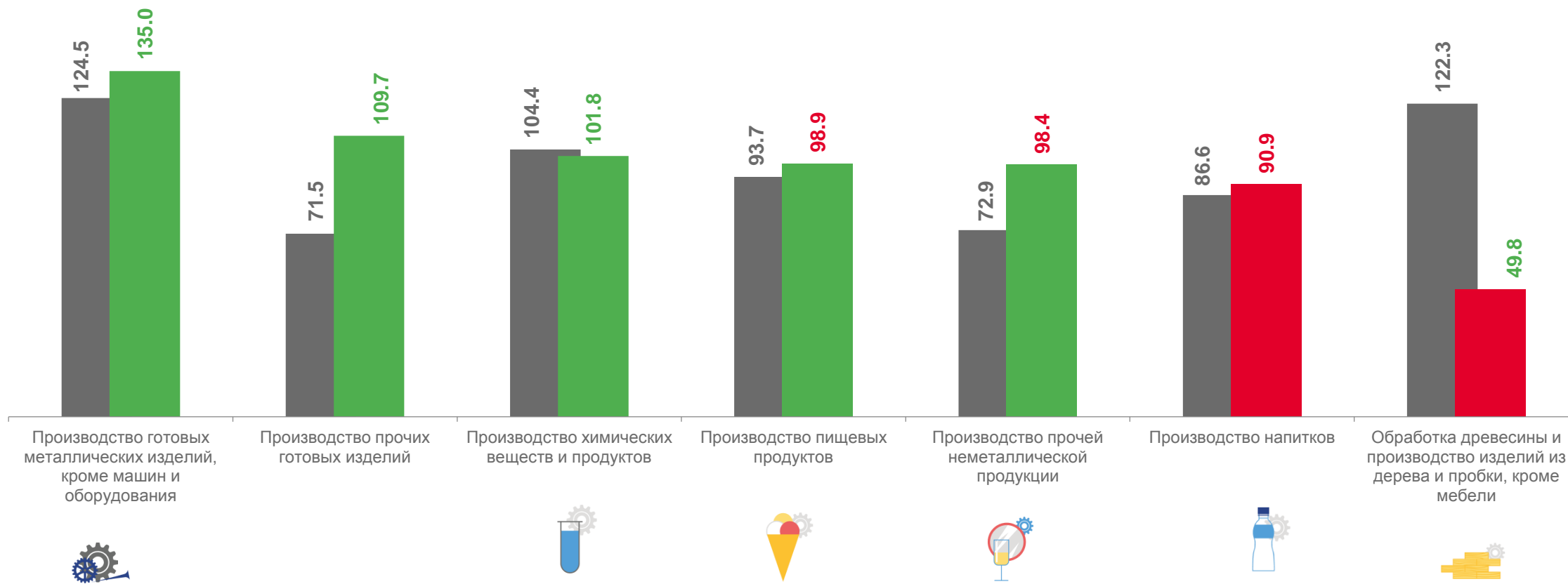
■ январь-июнь 2021 г. к январю-июню 2020 г. ■ январь-июнь 2022 г. к январю-июню 2021 г.





# ИНДЕКСЫ ПРОИЗВОДСТВА ПО ОСНОВНЫМ ВИДАМ ОБРАБАТЫВАЮЩИХ ПРОИЗВОДСТВ

январь – июнь 2022 г.  
к январю – июню 2021 г., %



■ январь-июнь 2021 г. к январю-июню 2020 г.

■ январь-июнь 2022 г. к январю-июню 2021 г.





# ИНДЕКСЫ ПРОИЗВОДСТВА ПО ОБЕСПЕЧЕНИЮ ЭЛЕКТРИЧЕСКОЙ ЭНЕРГИЕЙ, ГАЗОМ И ПАРОМ; КОНДИЦИОНИРОВАНИЮ ВОЗДУХА

январь – июнь 2022 г.  
к январю – июню 2021 г., %



101,1

Обеспечение электрической энергией, газом и паром; кондиционирование воздуха



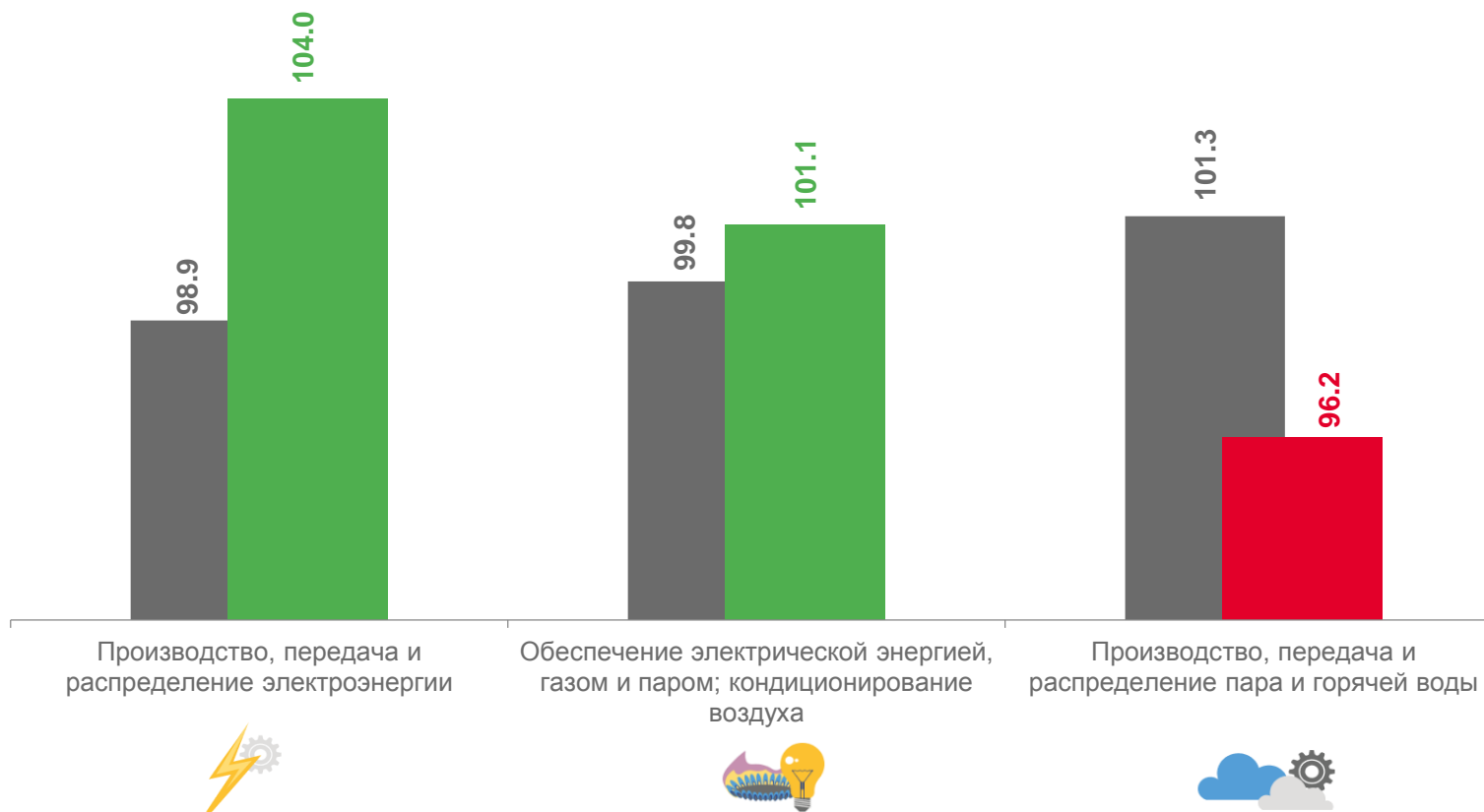
104,0

Производство, передача и распределение электроэнергии



96,2

Производство, передача и распределение пара и горячей воды



■ январь-июнь 2021 г. к январю-июню 2020 г. ■ январь-июнь 2022 г. к январю-июню 2021 г.





# ИНДЕКСЫ ПРОИЗВОДСТВА ПО ВОДОСНАБЖЕНИЮ, ВОДООТВЕДЕНИЮ, ОРГАНИЗАЦИИ СБОРА И УТИЛИЗАЦИИ ОТХОДОВ, ДЕЯТЕЛЬНОСТИ ПО ЛИКВИДАЦИИ ЗАГРЯЗНЕНИЙ

январь – июнь 2022 г.  
к январю – июню 2021 г., %



102,6

Водоснабжение, водоотведение, организация сбора и утилизация отходов

105,3

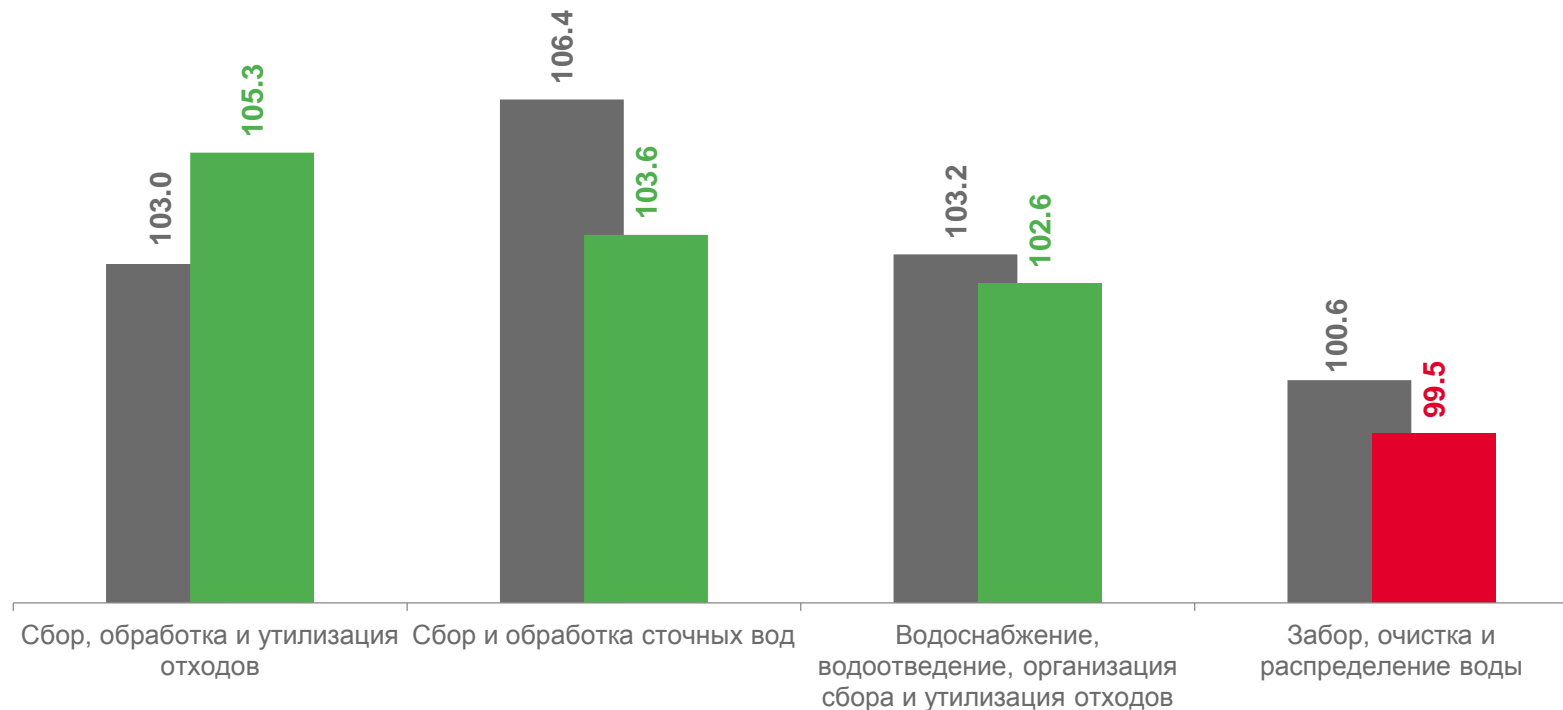
Сбор, обработка и утилизация отходов

103,6

Сбор и обработка сточных вод

99,5

Забор, очистка и распределение воды



■ январь-июнь 2021 г. к январю-июню 2020 г. ■ январь-июнь 2022г. к январю-июню 2021 г.

